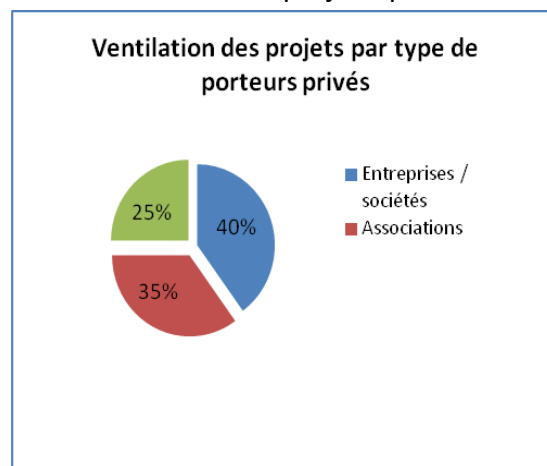
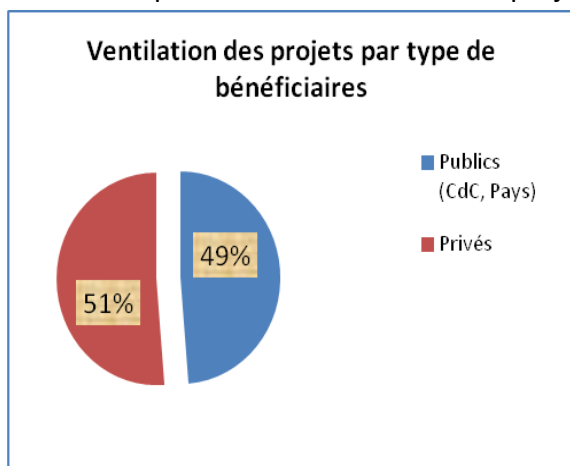


# Bilan 2009/2014 : quelques chiffres clefs

- ▶ 85 porteurs de projets rencontrés, 42 projets programmés
- ▶ Une enveloppe LEADER intégralement programmée et engagée juridiquement

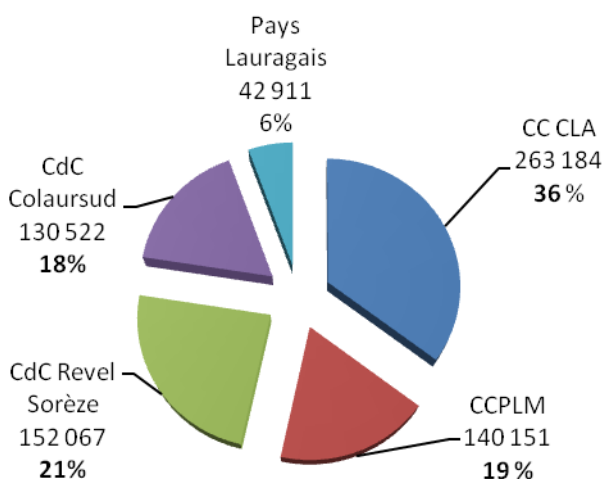
Synthèse des crédits LEADER programmés au 31 octobre 2014 et niveau d'engagement de l'enveloppe par dispositif				
	Crédits LEADER affectés	Total crédits LEADER engagés		
		Montant	% engagement	Nb dossiers
Tourisme	706 4461	702 223	99,4%	24
Circuits courts	97 739	97 739	100%	15
<b>sous total Actions</b>	<b>804 200</b>	<b>801 940</b>	<b>99,7%</b>	<b>39</b>
Coopération	35 800	33 968	94,9%	3
Animation	210 000	209 723	99,9%	6
<b>Total LEADER</b>	<b>1 050 000</b>	<b>1 045 631</b>	<b>99,6%</b>	<b>48</b>

- ▶ Un bon équilibre entre le nombre de projets publics et le nombre de projets privés



- ▶ Un bon équilibre des crédits répartis entre communautés de communes

**Ventilation des crédits LEADER programmés par territoire**



CdC / département	Aides LEADER programmées	Poids des CdC en nb hab.
<b>Lauragais audois</b>	<b>58%</b>	<b>59%</b>
<b>Lauragais 31/81</b>	<b>42%</b>	<b>41%</b>